

brShop24 - Wie legen ich im brShop24 eine Kalkulationsliste an und ordne diese einem Benutzer/Kunden zu?

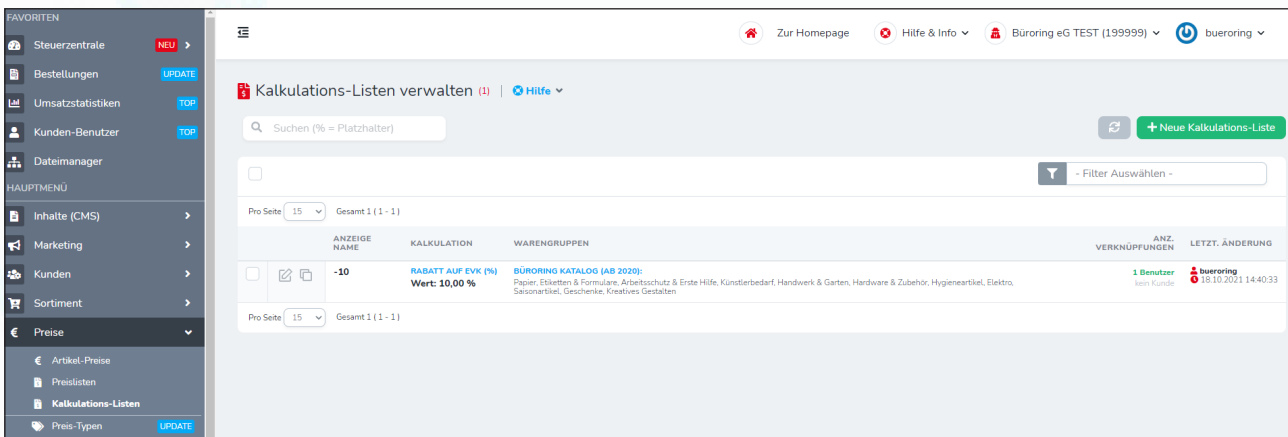
Zur Erklärung: Sie haben im brShop24 die Möglichkeit eine Kalkulationsliste anhand von verschiedenen Möglichkeiten anzulegen. Diese lassen sich im Anschluss beliebig vielen Benutzern/Kunden zuordnen.
Hinweis: Die Kalkulationsprofile werden bei einer Migration aus dem VShop nicht mit übernommen.

Anleitung:

Öffnen Sie den **Administrationsbereich** in Ihrem brShop24.

1.) Eine Kalkulationsliste erstellen

- gehen Sie in der Administration in den Menüpunkt „**Preise**“
- wählen Sie „**Kalkulations-Listen**“ aus
- klicken Sie auf „**Neue Kalkulations-Liste**“



d) Preismodell auswählen

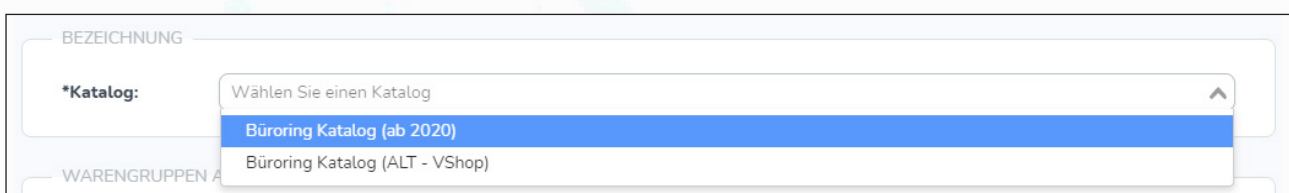
Hinweis: Es öffnet sich ein Popup-Fenster, in dem Sie verschiedene Kriterien für die jeweilige Kalkulations-Liste einstellen können. Beim „**Preis Modell**“ können Sie zwischen „**Rabatt auf EVK (%)**“, „**Aufschlag auf EK (%)**“ und „**Marge auf Büroring EK (%)**“ wählen. Alle Preis-Modelle werden in Prozentualen Werten angegeben.



e) Katalog auswählen

Hinweis: Sofern bei einer Migration nicht die VShop Katalogstruktur übernommen wurde, haben Sie die Möglichkeit zwischen zwei Katalogvarianten zu wählen. Wir empfehlen grundsätzlich den Katalog „**Büroring Katalog (ab 2020)**“.

Je nachdem, für welchen Katalog Sie sich entschieden haben, haben Sie nach der Auswahl des Katalogs die Möglichkeit verschiedene Warengruppen auszuwählen!



f) nachdem Sie die Kalkulationsliste korrekt erstellt haben, müssen Sie diese noch den entsprechenden **Kunden-Benutzer** zuweisen

brShop24 - Wie legen ich im brShop24 eine Kalkulationsliste an und ordne diese einem Benutzer/Kunden zu?

2.) Kalkulationsliste(n) Benutzern/Kunden zuordnen

- a) navigieren Sie dazu im Administrationsbereich nach „**Kunden**“ => „**Kunden Benutzer**“ bzw. „**Kunden**“ => **Kunden**“ und wählen Sie den entsprechenden Kunden-Benutzer aus

Hinweis: Das Hinterlegen der Kalkulationslisten ist für Kunden-Benutzer und Kunden nahezu identisch. In dieser Anleitung wird einem „Kunden-Benutzer“ eine Kalkulations-Liste als Beispiel hinterlegt.

- b) entsprechenden Kunden-Benutzer auswählen und auf „**Eintrag bearbeiten**“ klicken

	BENUTZERNAME	EIG. KUNDEN-NR.	KUNDE	ANSCHRIFT	ANZ. VERKNÜPFUNGEN	AKTIV?	AKTIV?	SYSTEM DS.?	LEZT. ÄNDERUNG
<input type="checkbox"/>	demo Herr Mike Mustermann demo@bueroring.de B2B Kunde Stammkunde	-		Büroring eG Herr Mike Mustermann Siemensstraße 7 42781 Haan Deutschland	2 Adressen 1 Verbindung	✖	✔	✖	bueroring 18.10.2021 15:05:52
<input type="checkbox"/>	guest Herr Guest guest@bueroring.de B2C Kunde Stammkunde Individuelle Konfiguration	-		Büroring eG Herr Guest Siemensstraße 7 42781 Haan Deutschland	3 Adressen	✖	✔	✔	bueroring 18.10.2021 15:05:37

- c) es öffnet sich ein Popup indem die Daten des Benutzers stehen, klicken Sie auf den Tab „**Preise**“ und aktivieren Sie die Option „**Individuelle Konfiguration verwenden?**“

c.a.) Preis wählen

c.b.) Haken bei „Individuelle Konfiguration verwenden?“ setzen

guest (guest@bueroring.de) : Herr Guest Änderungen Speichern ✖

Benutzer Sortiment Benutzer Preise **Preise** Zahlung & Lieferung Adressen Freigabe & KST Einstellungen Layout Info

€ Preise

Konfigurieren Sie individuelle Preise zu diesem Kunden-Benutzer.
HINWEIS: Dies ist nur dann möglich, wenn die "Individuelle Konfiguration" für diesen Kunden aktiviert wurde!

Individuelle Konfiguration verwenden?

- d) Kalkulationsliste auswählen

Jetzt haben Sie die Möglichkeit verschiedene Preis-Einstellungen an dem Kunden-Benutzer vorzunehmen. Klicken Sie unten auf „**Kalkulations-Liste**“ auswählen und wählen Sie die entsprechende Kalkulationsliste aus

guest (guest@bueroring.de) : Herr Guest Änderungen Speichern ✖

Benutzer Sortiment Benutzer Preise **Preise** Zahlung & Lieferung Adressen Freigabe & KST Einstellungen Layout Info

€ Preise

Konfigurieren Sie individuelle Preise zu diesem Kunden-Benutzer.
HINWEIS: Dies ist nur dann möglich, wenn die "Individuelle Konfiguration" für diesen Kunden aktiviert wurde!

Individuelle Konfiguration verwenden?

SHOP EINSTELLUNGEN

Brutto Preise anzeigen? Preise anzeigen?

PREISLISTEN

Preisliste wählen: Bitte wählen Sie eine Preisliste zum Hinzufügen aus

NOCH KEINE PREISLISTE HINTERLEGT

KALKULATIONEN

Preis-Modell: Preis-Modell

KALKULATIONS-LISTEN

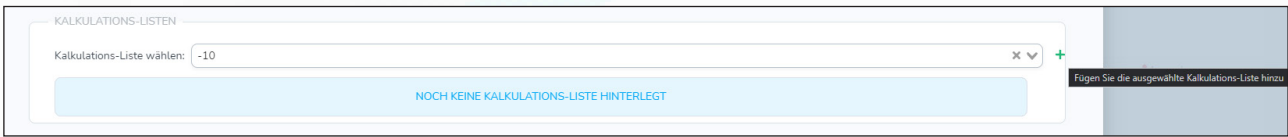
Kalkulations-Liste wählen: Bitte wählen Sie eine Kalkulations-Liste zum Hinzufügen aus

-10

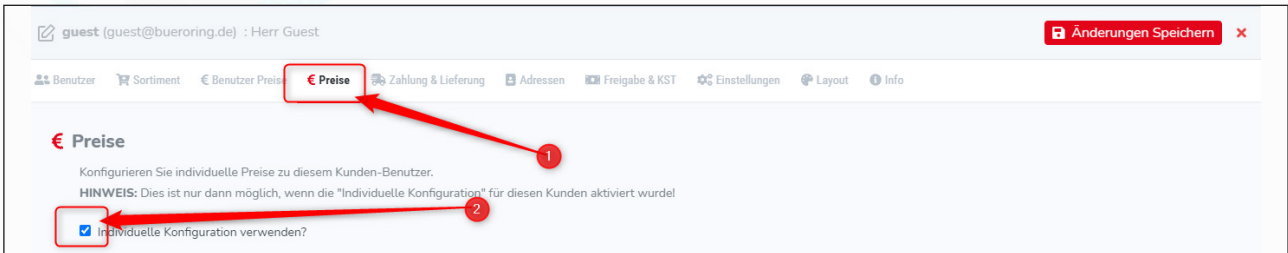
Klicken Sie nach Auswahl der Kalkulations-Liste auf "+" um die Kalkulations-Liste zuzuordnen

brShop24 - Wie legen ich im brShop24 eine Kalkulationsliste an und ordne diese einem Benutzer/Kunden zu?

- e) Kalkulationsliste hinzufügen
e.a.) ausgewählte Kalkulations-Liste unten rechts mit dem grünen „+“ bestätigen



- f) Kalkulationsliste hinzugefügt
(nachdem Sie die entsprechenden Kalkulations-Liste hinzugefügt haben, sieht das wie folgt aus)



- g) Änderungen speichern
(vergessen Sie nicht Ihre Änderungen oben rechts mit „Änderungen Speichern“ zu speichern!)

3.) Kontrolle

Zuletzt können Sie Ihre Änderungen überprüfen, indem Sie prüfen ob in der Listenansicht der Kunden-Benutzer und der Kalkulationslisten die entsprechenden Zuordnungen angezeigt werden.

Zuordnung bei den Benutzern:

	BENUTZERNAME	EIG. KUNDEN-NR.	KUNDE	ANSCHRIFT	ANZ. VERKNÜPFUNGEN	AKTIV?	AKTIV?	SYSTEM DS.?	LETTZT. ÄNDERUNG
<input type="checkbox"/>	demo Herr Mike Mustermann demo@buering.de B2B Kunde Stammkunde	-		Büroing eG Herr Mike Mustermann Siemensstraße 7 42781 Haan Deutschland	2 Adressen 1 Verbindung	+	✓	+	buering 18.10.2021 15:05:52
<input type="checkbox"/>	guest Herr Guest guest@buering.de B2C Kunde Stammkunde Individuelle Konfiguration	-		Büroing eG Siemensstraße 7 42781 Haan Deutschland	3 Adressen 1 Kalkulations-Liste	+	✓	✓	buering 15.10.2021 15:18:09

Zuordnung bei den Kalkulations-Listen:

	ANZEIGE NAME	KALKULATION	WARENGRUPPEN	ANZ. VERKNÜPFUNGEN	LETTZT. ÄNDERUNG
<input type="checkbox"/>	-10	RABATT AUF EVK (%) Wert: 10,00 %	BÜROING KATALOG (AB 2020): Papier, Etiketten & Formulare, Arbeitsschutz & Erste Hilfe, Künstlerbedarf, Handwerk & Garten, Hardware & Zubehör, Hygieneartikel, Elektro, Saisonartikel, Geschenke, Kreatives Gestalten	2 Benutzer kein Kunde	buering 15.10.2021 14:40:33